

ACCESSORI MONTANTI

Access negli anni ha studiato una serie di accessori che consentono di risolvere problematiche di montaggio o integrare, a sistemi di protezioni perimetrali, componenti di supporto e sensori.

01. KIT FISSAGGIO META TERMINALE PER SALTO DI QUOTA

Accessorio utilizzato per permettere il fissaggio tra montanti Meta e pannelli in presenza di salti di quota. La tipologia terminale si usa quando non vi è una ripartenza.

COMPATIBILITÀ

Sistemi di protezione con telaio

02. KIT FISSAGGIO META LINEARE PER SALTO DI QUOTA

Accessorio utilizzato per permettere il fissaggio tra montanti Meta e pannelli in presenza di salti di quota. La tipologia lineare si usa quando vi è una ripartenza lineare di pannelli.

COMPATIBILITÀ

Sistemi di protezione con telaio

03. KIT FISSAGGIO META ANGOLARE PER SALTO DI QUOTA

Accessorio utilizzato per permettere il fissaggio tra montanti Meta e pannelli in presenza di salti di quota. La tipologia angolare si usa quando vi è una ripartenza di pannelli a formare un angolo di 90°.

COMPATIBILITÀ

Sistemi di protezione con telaio

04. KIT MESSA A TERRA

Accessorio richiesto per la realizzazione di circuito equipotenziale per messa a terra secondo norma IEC 60204.

COMPATIBILITÀ

Sistemi di protezione con telaio

05. KIT FISSAGGIO META \neq 90°

Accessorio utilizzato per permettere la giunzione verticale tra pannelli, nel caso in cui dopo il montante Meta vi sia una ripartenza ad angolo \neq 90°.

COMPATIBILITÀ

Sistemi di protezione con telaio

06. KIT FISSAGGIO VITERIA TERMINALE

Accessorio, composto da viteria aggiuntiva imperdibile per migliorare la rigidità dei montanti Meta, utilizzato per il fissaggio verticale di quest'ultimi su pannelli, nel caso in cui non vi sia ripartenza. Viene consigliato per rafforzare la stabilità su altezze superiori ai 2320mm.

COMPATIBILITÀ

Sistemi di protezione con telaio

07. KIT FISSAGGIO VITERIA LINEARE

Accessorio, composto da viteria aggiuntiva imperdibile per migliorare la rigidità dei montanti Meta, utilizzato per il fissaggio verticale di quest'ultimi su pannelli, nel caso in cui vi sia ripartenza.

COMPATIBILITÀ

Sistemi di protezione con telaio

08. KIT FISSAGGIO VITERIA ANGOLARE

Accessorio, composto da viteria aggiuntiva imperdibile per migliorare la rigidità dei montanti Meta, utilizzato per il fissaggio verticale di quest'ultimi su pannelli, nel caso in cui vi sia ripartenza di pannelli a formare angoli di 90°.

COMPATIBILITÀ

Sistemi di protezione con telaio

09. KIT GUARNIZIONE


Accessorio in gomma utilizzato per la copertura dell'interstizio tra pannello, principalmente in lamiera, e montante necessario per la protezioni di aree di saldatura al fine di ostacolare qualsiasi passaggio di luce.

COMPATIBILITÀ

Sistemi di protezione con telaio


01

KIT
FISSAGGIO META TERMINALE
PER SALTO DI QUOTA



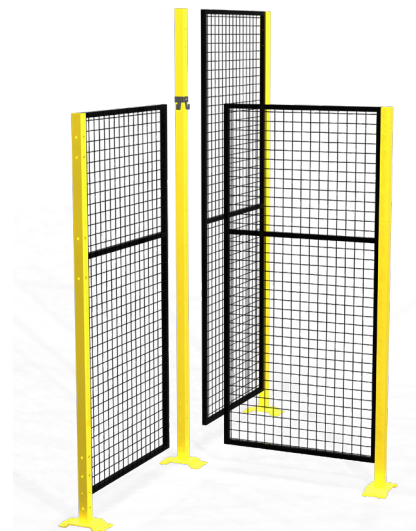
02

KIT
FISSAGGIO META LINEARE
PER SALTO DI QUOTA



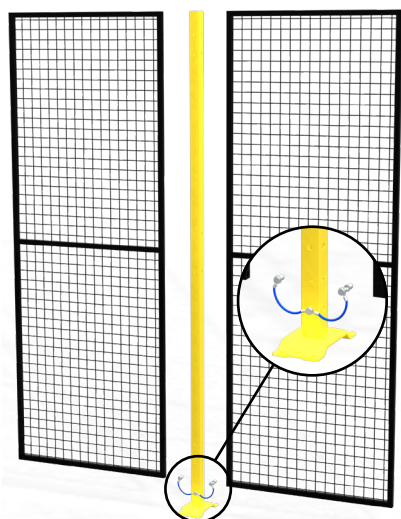
03

KIT
FISSAGGIO META ANGOLARE
PER SALTO DI QUOTA



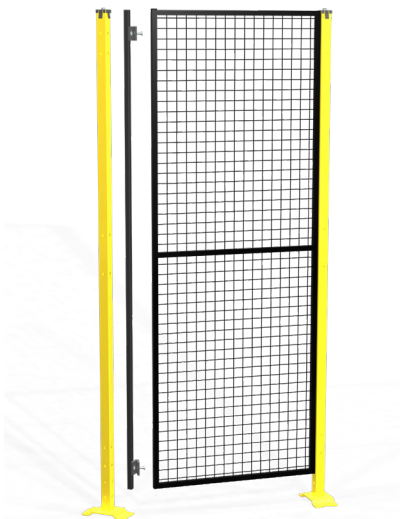
04

KIT
MESSA A TERRA



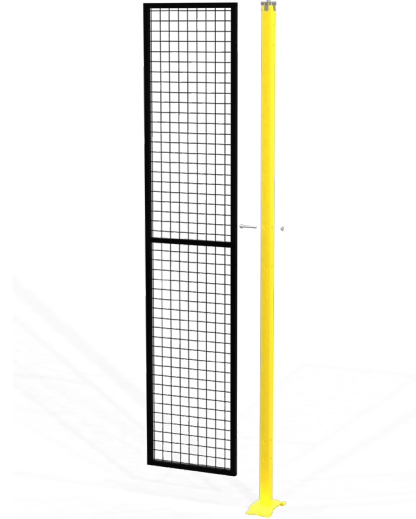
05

KIT
FISSAGGIO META $\neq 90^\circ$



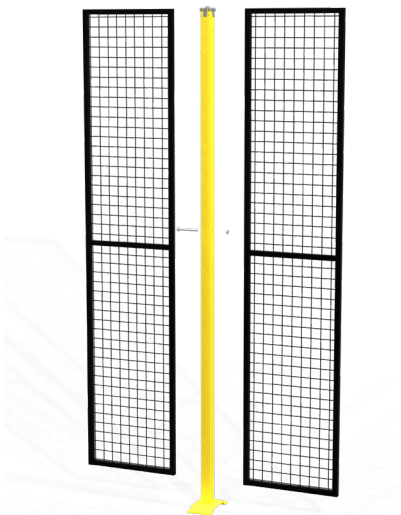
06

KIT
FISSAGGIO VITERIA
TERMINALE



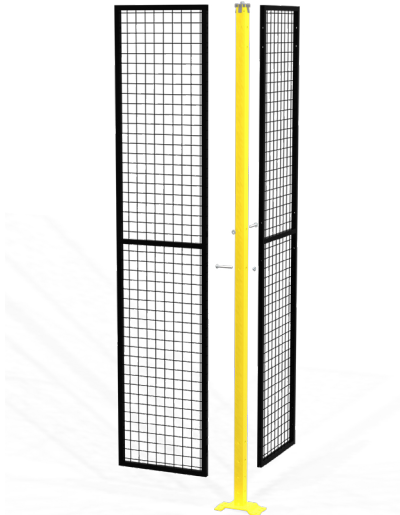
07

KIT
FISSAGGIO VITERIA
LINEARE



08

KIT
FISSAGGIO VITERIA
ANGOLARE



09

KIT
GUARNIZIONE

